

Scheda Unica Annuale - Soddisfazione per il corso di studio concluso e condizione occupazionale dei laureati

Opzioni:

I dati **non includono** i laureati di corsi equivalenti dell'ordinamento D.M. n. 509/1999.

I dati sono confrontati con il totale della **classe di laurea** del complesso degli atenei.

Soddisfazione per il corso di studio concluso

dati aggiornati ad aprile 2022

Ateneo: **Università degli Studi di TRENTO - laurea magistrale biennale**

Classe: **biotecnologie mediche, veterinarie e farmaceutiche (LM-9)**

Corso: **biotecnologie cellulari e molecolari (LM-9)**

Laureati nell'anno solare 2021 (*valori assoluti*)

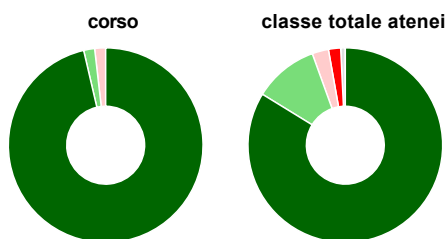
Laureati: **60**

Intervistati: **56**

Collettivo esaminato^(a): **59** [scheda di dettaglio](#)

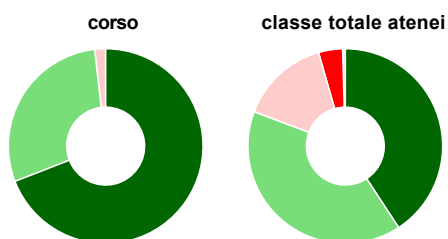
(a) Per una migliore confrontabilità della documentazione, si riportano i dati relativi ai **soli laureati che si sono iscritti al corso di laurea in anni recenti**, cioè a partire dal 2018: 59 di cui 55 intervistati.

Hanno frequentato regolarmente



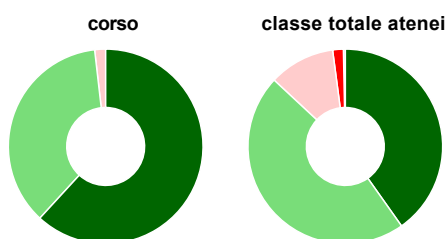
	corso	classe totale atenei
più del 75% degli insegnamenti previsti	96,4%	83,8%
tra il 50% e il 75%	1,8%	10,7%
tra il 25% e il 50%	1,8%	2,7%
meno del 25%	-	2,0%
non rispondono	-	0,8%
Totale	100%	100%

Hanno ritenuto il carico di studio degli insegnamenti adeguato alla durata del corso di studio



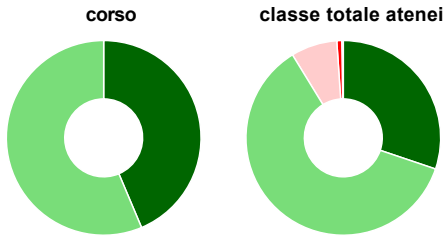
	corso	classe totale atenei
decisamente sì	69,1%	40,8%
più sì che no	29,1%	39,9%
più no che sì	1,8%	14,8%
decisamente no	-	4,0%
non rispondono	-	0,4%
Totale	100%	100%

Hanno ritenuto l'organizzazione degli esami (appelli, orari, informazioni, prenotazioni, ...) soddisfacente



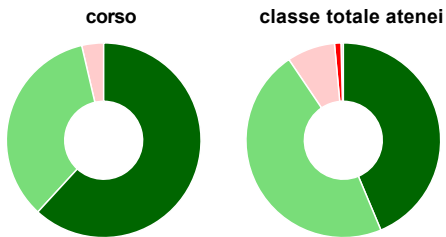
	corso	classe totale atenei
sempre o quasi sempre	61,8%	40,2%
per più della metà degli esami	36,4%	46,7%
per meno della metà degli esami	1,8%	11,0%
mai o quasi mai	-	1,8%
non rispondono	-	0,3%
Totale	100%	100%

Sono soddisfatti dei rapporti con i docenti in generale



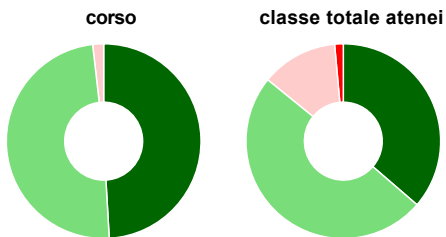
	corso	classe totale atenei
decisamente sì	43,6%	30,2%
più sì che no	56,4%	61,1%
più no che sì	-	7,7%
decisamente no	-	0,8%
non rispondono	-	0,3%
Totale	100%	100%

Sono complessivamente soddisfatti del corso di laurea



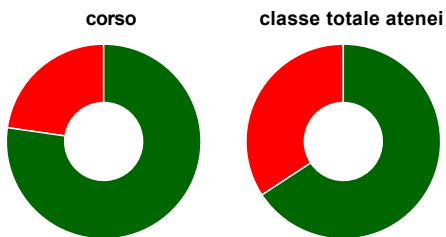
	corso	classe totale atenei
decisamente sì	61,8%	43,7%
più sì che no	34,5%	46,9%
più no che sì	3,6%	8,0%
decisamente no	-	1,1%
non rispondono	-	0,4%
Totale	100%	100%

Valutazione delle aule



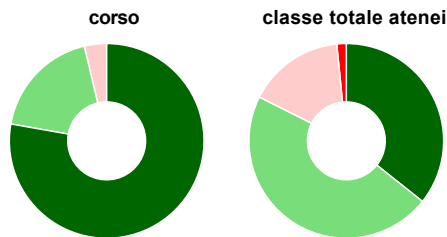
	corso	classe totale atenei
Hanno utilizzato le aule:	100,0%	97,2%
Valutazione (per 100 fruitori):		
sempre o quasi sempre adeguate	49,1%	36,3%
spesso adeguate	49,1%	49,5%
raramente adeguate	1,8%	12,7%
mai adeguate	-	1,4%
Totale	100%	100%

Valutazione delle postazioni informatiche



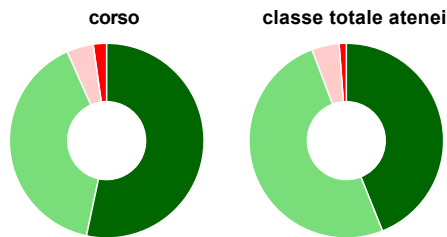
	corso	classe totale atenei
Hanno utilizzato le postazioni informatiche:	80,0%	62,0%
Valutazione (per 100 fruitori):		
in numero adeguato	77,3%	65,7%
in numero inadeguato	22,7%	34,3%
Totale	100%	100%

Valutazione delle attrezzature per le altre attività didattiche (laboratori, attività pratiche, ...)



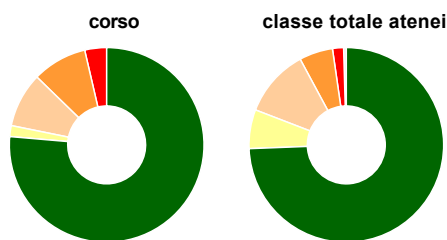
	corso	classe totale atenei
Hanno utilizzato le attrezzature per le altre attività didattiche (laboratori, attività pratiche, ...):	98,2%	88,6%
Valutazione (per 100 fruitori):		
sempre o quasi sempre adeguate	77,8%	35,7%
spesso adeguate	18,5%	46,7%
raramente adeguate	3,7%	16,0%
mai adeguate	-	1,6%
Totale	100%	100%

Valutazione dei servizi di biblioteca (prestito/consultazione, orari di apertura, ...)



	corso	classe totale atenei
Hanno utilizzato i servizi di biblioteca (prestito/consultazione, orari di apertura, ...):	81,8%	63,8%
Valutazione (per 100 fruitori):		
decisamente positiva	53,3%	43,9%
abbastanza positiva	40,0%	50,3%
abbastanza negativa	4,4%	4,6%
decisamente negativa	2,2%	1,2%
Totale	100%	100%

Si iscriverebbero di nuovo all'università?



	corso	classe totale atenei
sì, allo stesso corso dell'Ateneo	76,4%	74,4%
sì, ma ad un altro corso dell'Ateneo	1,8%	6,5%
sì, allo stesso corso, ma in un altro Ateneo	9,1%	11,3%
sì, ma ad un altro corso e in un altro Ateneo	9,1%	5,6%
non si iscriverebbero più all'università	3,6%	1,8%
non rispondono	-	0,4%
Totale	100%	100%

Condizione occupazionale

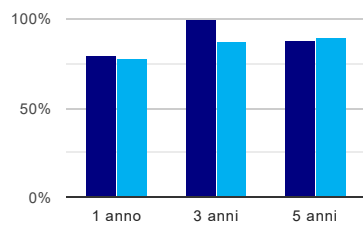
Anno di indagine: 2021
dati aggiornati ad aprile 2022

Ateneo: **Università degli Studi di TRENTO - laurea magistrale biennale**
Classe: **biotecnologie mediche, veterinarie e farmaceutiche (LM-9)**
Corso: **biotecnologie cellulari e molecolari (LM-9)**

(valori assoluti)	Laureati	Intervistati	Collettivo esaminato ^(b)	
Laureati del 2020 a 1 anno:	29	17	15	scheda di dettaglio
Laureati del 2018 a 3 anni:	35	11	10	scheda di dettaglio
Laureati del 2016 a 5 anni:	27	11	8	scheda di dettaglio

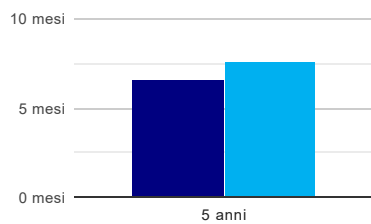
(b) Per una migliore confrontabilità della documentazione, si riportano i dati relativi ai **solli laureati che non lavoravano al momento della laurea**.

Tasso di occupazione⁽¹⁾



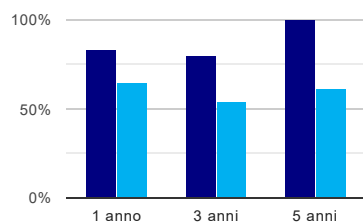
	1 anno	3 anni	5 anni
corso	80,0%	100,0%	87,5%
classe totale atenei	77,8%	87,5%	90,0%

Tempi di ingresso nel mercato del lavoro, dall'inizio della ricerca al reperimento del primo lavoro (medie, in mesi)



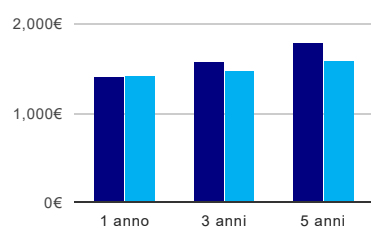
	1 anno	3 anni	5 anni
corso			6,7 mesi
classe totale atenei			7,6 mesi

Occupati che, nel lavoro, utilizzano in misura elevata le competenze acquisite con la laurea



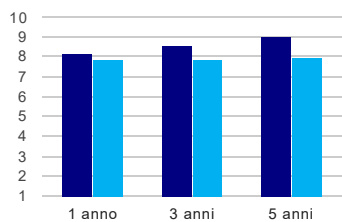
	1 anno	3 anni	5 anni
corso	83,3%	80,0%	100,0%
classe totale atenei	65,0%	53,7%	61,1%

Retribuzione mensile netta (medie, in euro)



	1 anno	3 anni	5 anni
corso	1.417€	1.576€	1.792€
classe totale atenei	1.430€	1.480€	1.600€

Soddisfazione per il lavoro svolto (medie, scala 1-10)



	1 anno	3 anni	5 anni
corso	8,2	8,6	9,0
classe totale atenei	7,9	7,9	8,0

(1) sono considerati occupati tutti coloro che dichiarano di svolgere una qualsiasi attività, anche di formazione o non in regola, purché retribuita.

Scheda Unica Annuale - Soddisfazione per il corso di studio concluso e condizione occupazionale dei laureati

Opzioni:

I dati **non includono** i laureati di corsi equivalenti dell'ordinamento D.M. n. 509/1999.

I dati sono confrontati con il totale della **classe di laurea** della medesima ripartizione territoriale.

Soddisfazione per il corso di studio concluso

dati aggiornati ad aprile 2022

Ateneo: **Università degli Studi di TRENTO - laurea magistrale biennale**

Classe: **biotecnologie mediche, veterinarie e farmaceutiche (LM-9)**

Corso: **biotecnologie cellulari e molecolari (LM-9)**

Ripartizione territoriale sede del corso: **Nord-Est**

Laureati nell'anno solare 2021 (*valori assoluti*)

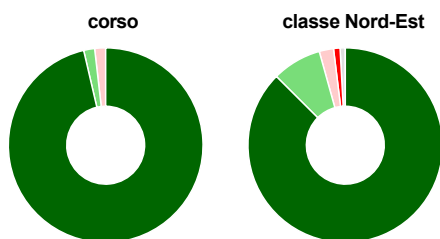
Laureati: **60**

Intervistati: **56**

Collettivo esaminato^(a): **59** [scheda di dettaglio](#)

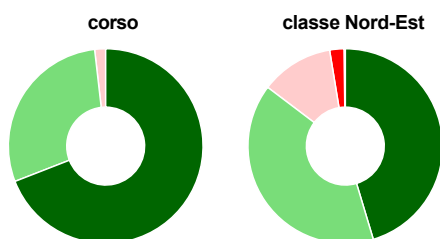
(a) Per una migliore confrontabilità della documentazione, si riportano i dati relativi ai **solli laureati che si sono iscritti al corso di laurea in anni recenti**, cioè a partire dal 2018: 59 di cui 55 intervistati.

Hanno frequentato regolarmente



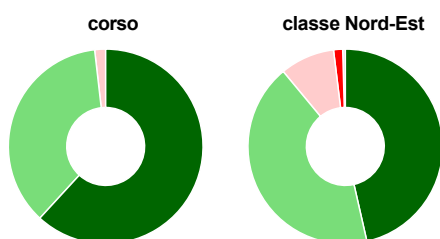
	corso	classe Nord-Est
più del 75% degli insegnamenti previsti	96,4%	87,5%
tra il 50% e il 75%	1,8%	8,2%
tra il 25% e il 50%	1,8%	2,4%
meno del 25%	-	1,1%
non rispondono	-	0,9%
Totale	100%	100%

Hanno ritenuto il carico di studio degli insegnamenti adeguato alla durata del corso di studio



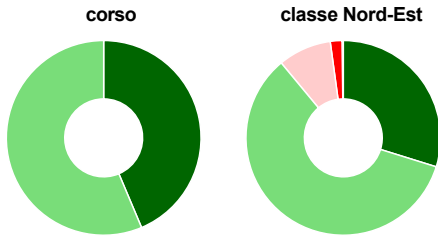
	corso	classe Nord-Est
decisamente sì	69,1%	45,4%
più sì che no	29,1%	40,0%
più no che sì	1,8%	12,1%
decisamente no	-	2,4%
non rispondono	-	0,2%
Totale	100%	100%

Hanno ritenuto l'organizzazione degli esami (appelli, orari, informazioni, prenotazioni, ...) soddisfacente



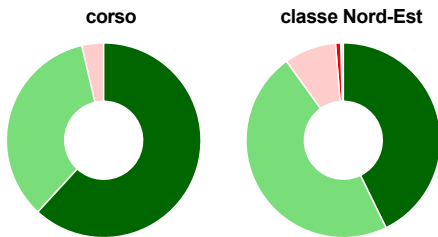
	corso	classe Nord-Est
sempre o quasi sempre	61,8%	46,4%
per più della metà degli esami	36,4%	42,5%
per meno della metà degli esami	1,8%	9,1%
mai o quasi mai	-	1,5%
non rispondono	-	0,4%
Totale	100%	100%

Sono soddisfatti dei rapporti con i docenti in generale



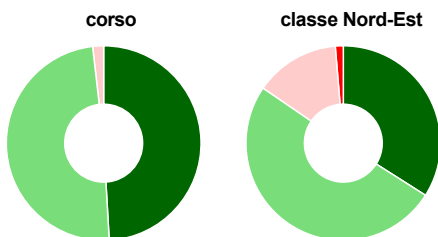
	corso	classe Nord-Est
decisamente sì	43,6%	29,8%
più sì che no	56,4%	59,2%
più no che sì	-	8,9%
decisamente no	-	1,9%
non rispondono	-	0,2%
Totale	100%	100%

Sono complessivamente soddisfatti del corso di laurea



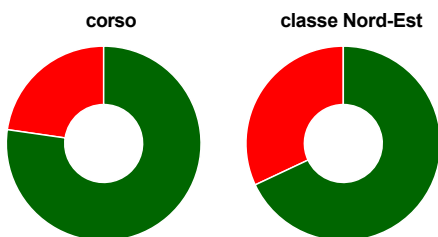
	corso	classe Nord-Est
decisamente sì	61,8%	42,8%
più sì che no	34,5%	47,3%
più no che sì	3,6%	8,6%
decisamente no	-	0,9%
non rispondono	-	0,4%
Totale	100%	100%

Valutazione delle aule



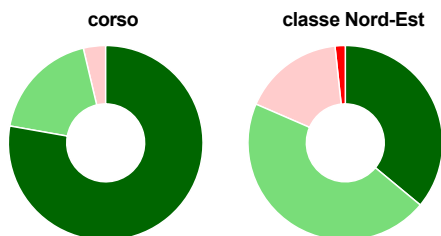
	corso	classe Nord-Est
Hanno utilizzato le aule:	100,0%	97,8%
Valutazione (per 100 fruitori):		
sempre o quasi sempre adeguate	49,1%	34,0%
spesso adeguate	49,1%	50,6%
raramente adeguate	1,8%	14,1%
mai adeguate	-	1,3%
Totale	100%	100%

Valutazione delle postazioni informatiche



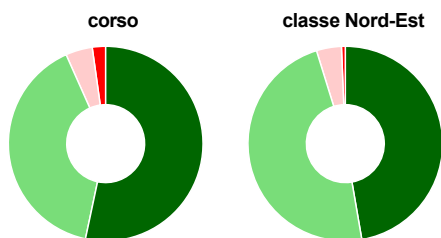
	corso	classe Nord-Est
Hanno utilizzato le postazioni informatiche:	80,0%	69,5%
Valutazione (per 100 fruitori):		
in numero adeguato	77,3%	68,0%
in numero inadeguato	22,7%	32,0%
Totale	100%	100%

Valutazione delle attrezzature per le altre attività didattiche (laboratori, attività pratiche, ...)



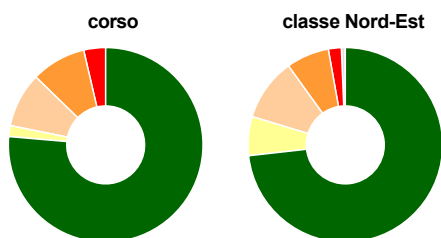
	corso	classe Nord-Est
Hanno utilizzato le attrezzature per le altre attività didattiche (laboratori, attività pratiche, ...):	98,2%	88,8%
Valutazione (per 100 fruitori):		
sempre o quasi sempre adeguate	77,8%	36,0%
spesso adeguate	18,5%	45,5%
raramente adeguate	3,7%	16,8%
mai adeguate	-	1,7%
Totale	100%	100%

Valutazione dei servizi di biblioteca (prestito/consultazione, orari di apertura, ...)



	corso	classe Nord-Est
Hanno utilizzato i servizi di biblioteca (prestito/consultazione, orari di apertura, ...):	81,8%	67,6%
Valutazione (per 100 fruitori):		
decisamente positiva	53,3%	47,3%
abbastanza positiva	40,0%	47,9%
abbastanza negativa	4,4%	4,2%
decisamente negativa	2,2%	0,6%
Totale	100%	100%

Si iscriverebbero di nuovo all'università?



	corso	classe Nord-Est
sì, allo stesso corso dell'Ateneo	76,4%	73,2%
sì, ma ad un altro corso dell'Ateneo	1,8%	6,5%
sì, allo stesso corso, ma in un altro Ateneo	9,1%	10,4%
sì, ma ad un altro corso e in un altro Ateneo	9,1%	7,1%
non si iscriverebbero più all'università	3,6%	2,2%
non rispondono	-	0,6%
Totale	100%	100%

Condizione occupazionale

Anno di indagine: 2021
dati aggiornati ad aprile 2022

Ateneo: Università degli Studi di TRENTO - laurea magistrale biennale

Classe: biotecnologie mediche, veterinarie e farmaceutiche (LM-9)

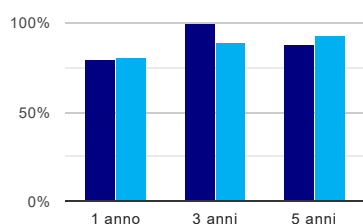
Corso: biotecnologie cellulari e molecolari (LM-9)

Ripartizione territoriale sede del corso: Nord-Est

(valori assoluti)	Laureati	Intervistati	Collettivo esaminato ^(b)	
Laureati del 2020 a 1 anno:	29	17	15	scheda di dettaglio
Laureati del 2018 a 3 anni:	35	11	10	scheda di dettaglio
Laureati del 2016 a 5 anni:	27	11	8	scheda di dettaglio

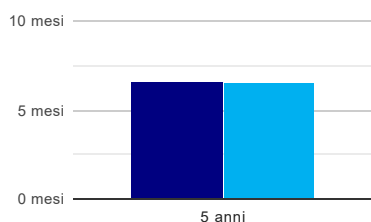
(b) Per una migliore confrontabilità della documentazione, si riportano i dati relativi ai **solli laureati che non lavoravano al momento della laurea**.

Tasso di occupazione⁽¹⁾



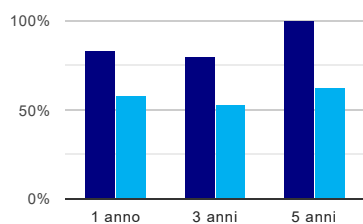
	1 anno	3 anni	5 anni
corso	80,0%	100,0%	87,5%
classe Nord-Est	80,6%	89,3%	92,8%

Tempi di ingresso nel mercato del lavoro, dall'inizio della ricerca al reperimento del primo lavoro (medie, in mesi)



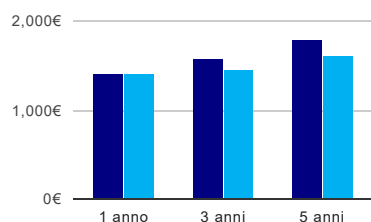
	1 anno	3 anni	5 anni
corso			6,7 mesi
classe Nord-Est			6,6 mesi

Occupati che, nel lavoro, utilizzano in misura elevata le competenze acquisite con la laurea



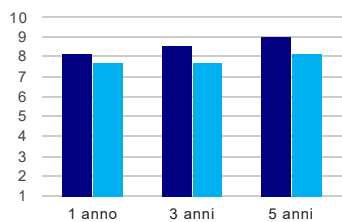
	1 anno	3 anni	5 anni
corso	83,3%	80,0%	100,0%
classe Nord-Est	57,8%	52,5%	61,7%

Retribuzione mensile netta (medie, in euro)



	1 anno	3 anni	5 anni
corso	1.417€	1.576€	1.792€
classe Nord-Est	1.412€	1.463€	1.606€

Soddisfazione per il lavoro svolto (medie, scala 1-10)



	1 anno	3 anni	5 anni
corso	8,2	8,6	9,0
classe Nord-Est	7,7	7,7	8,2

(1) sono considerati occupati tutti coloro che dichiarano di svolgere una qualsiasi attività, anche di formazione o non in regola, purché retribuita.